

# 飯田市の製造業の状況

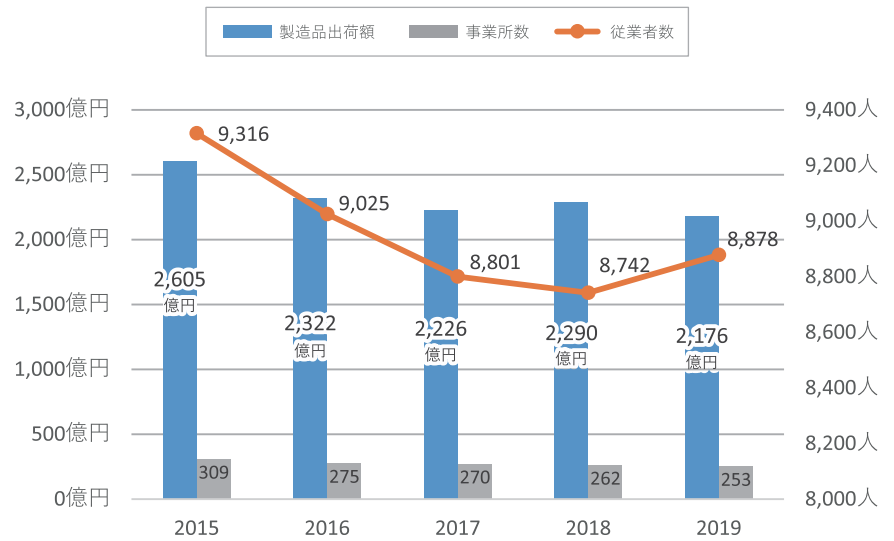
## 県内の製造業の状況

※資料：「2020年工業統計調査」（経済産業省）  
 ※製造品出荷額等の上位5自治体（飯田市は7位）  
 ※従業員4人以上の事業所について

	製造品出荷額	従業者数
塩尻市	6,703 億円	11,970 人
長野市	5,937 億円	19,725 人
松本市	5,826 億円	13,682 人
上田市	5,254 億円	18,604 人
安曇野市	4,592 億円	11,297 人
飯田市	2,175 億円	8,878 人

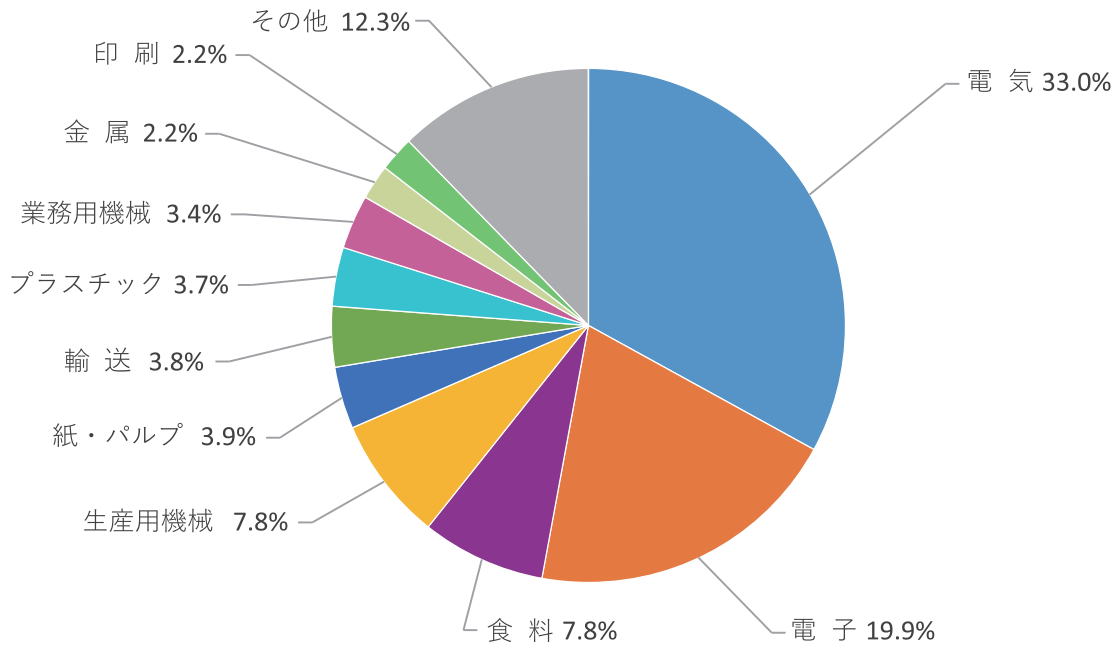
## 県内の製造業の状況

※資料：「2020年工業統計調査」（経済産業省）  
 ※従業員4人以上の事業所について



## 県内の製造業の状況

※資料：「2020年工業統計調査」（経済産業省）  
 ※従業員4人以上の事業所について



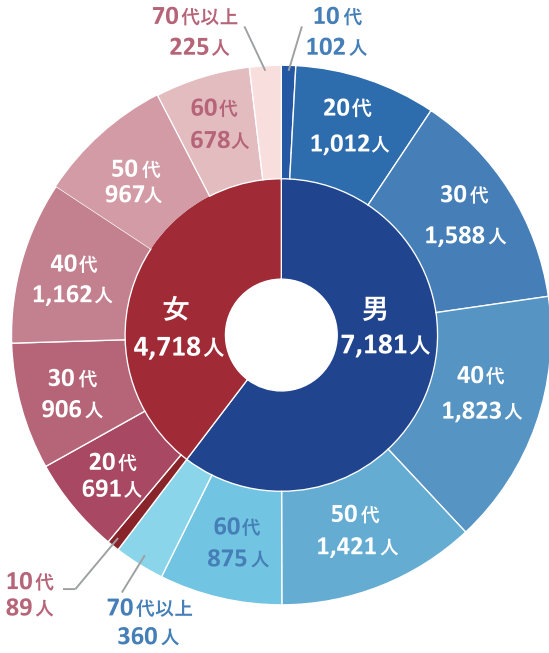
	製造品出荷額 (千円)	粗付加価値額 (千円)	従業者数 (人)
飯田市合計	217,589,610	88,047,100	8,878
電気	71,783,520	26,099,410	1,304
電子	43,311,000	16,399,890	1,503
食料	16,882,180	8,466,340	1,026
生産用機械	16,876,620	8,528,410	1,004
紙・パルプ	8,486,520	2,614,940	319

	製造品出荷額 (千円)	粗付加価値額 (千円)	従業者数 (人)
輸送	8,374,370	3,901,340	672
プラスチック	7,962,440	2,348,140	341
業務用機械	7,456,840	4,216,040	522
金属	4,791,030	2,689,930	350
印刷	4,769,930	2,049,840	254
その他	26,895,160	10,732,820	1,583

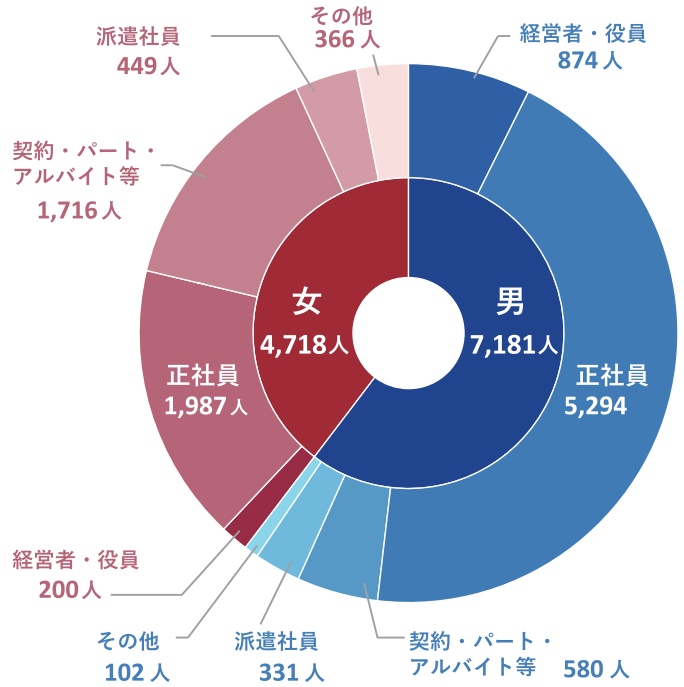
# 製造業就業者の構成

※資料：「平成 27 年 国勢調査」(総務省統計局)

## 年代別就業者数

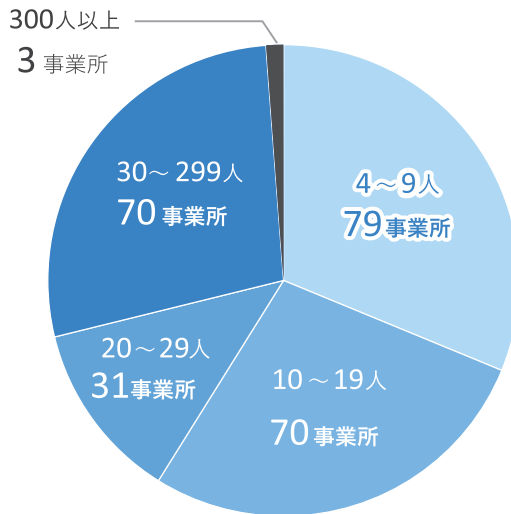


## 就業形態別就業者数



# 市内事業所の従業者規模

※資料：「2020 年工業統計調査」(経済産業省)  
※従業員 4 人以上の事業所について



“変わる時代”を“変わらない自然”の中で生きる選択。  
南信州にサテライトオフィス開設を。

ふと見上げれば、そこにはダイナミックな山並み。風薫る街並み。四季折々の豊かな色彩。  
長野県南部の飯田市で本物の働き方改革を始めてみませんか。  
変化の時代こそが変革のチャンスです。

飯田市 産業経済部 工業課 企業立地係

〒395-0001 長野県飯田市座光寺 3349-1 公益財団法人 南信州・飯田産業センター[エス・バード]内  
電話 0265-22-5644 (月～金 8:30～17:15 / 年末年始・祝日を除く)  
<https://www.iida-satellite.com/>

